

ЛОКАЛНИ ЈАВНИ ЕМИТЕР
РАДИО ТЕЛЕВИЗИЈА ПЛЈЕВЉА

Број: 257/20

Пљевља, 05.05. 2020 год.

Finansijski izvještaj
LJE RADIO TELEVIZIJA PLJEVLJA
Za period od 01. 01. - 31.12. 2019. godine

Pljevlja, april 2020 godine

UVOD

Finasijsko poslovanje LJE RT Pljevlja, doo – u 2019. godini je najbolje od osnivanja 2006. godine, a nastavljen je trend smanjenja poslovnog gubitka u poslednje 4 godine (2016- 117.808,00 €; 2017.g – 94.721,00 €; 2018 - 68.747,00 €.

Za 2019. gubitak je 9,369.51€!

Podnošljiv gubitak sa trendom prevazilaženja gubitka u narednim godinama - u prvom redu je ispunjavanje obaveza Osnivača (251.733,33 €) potom donacija: 103. 102,67€ od donacija (Delegacija EU, USA amabssy i Vlada CG) kao i prihoda od usluga 41.914,00€

Protekla godina je u poslovnom smislu značila prevazilaženje nevolja izazvanih požarom 2018. godine

1. Na kablovskoj platformi M-tel (kanal 10) program RT Pljevlja dostupan je od 22. februara 2019. godine

2. Na kablovskoj platformi Telemach (kanal 18) program je dostupan od 28. Februara 2019. godine

3. Na kablovskoj platformi Crnogorski telekom TV program je dostupan od 20. Aprila 2019. godine

4. Na satelitu M:sat program TV Pljevlja je dostupan od 27. maja 2019. godine – čime je pokriveno ruralno područje.

U finasijskom smislu – važno je da su sva ova tehnička prava – ostvarena besplatno

Radio program emitovan je samo elektronskim signalom na portalu tvpljevlja.me, jer su antene na Tvrdašu bile neispravne u drugom dijelu 2019. Montaža novih antenna obaviće se nakon ublažavanja mjera za sprečavanje pandemije virusom COVID 19, sredinom 2020.g.

FINANSIJSKI POKAZATELJI

U narednom dijelu prikazani su finansijski pokazatelji poslovanja Radio televizije Pljevlja za period od 01.01.2019. do 31.12.2019.godine. Podaci u tabelama su pripremljeni na osnovu finansijskih iskaza o ukupnom rezultatu LJE Radio televizije Pljevlja za 2019. godinu kao i raspoloživoj finansijskoj dokumentaciji koja prikazuje sve promjene za izvještajni period.

PRIHODI

Tabela 1. Prihodi

u €

Redni broj	VRSTA PRIHODA	Ostvarenje 2018	Plan 2019	Ostvarenje 2019
1	PRIHODI RTPV IZ BUDZETA OPŠTINE (po osnovu finansiranja)	265.763,13	251.733,33	251.733,33
2	PPRIHODI OD USLUGA	33.745,81	75.366,67	41.914,00
3	PRIHODI OD DONACIJA (projekat Like Phonix)	1,500.00	80.000,00	12.118,00
	PRIHODI OD DONACIJA (projekat Delegacija EU)		-	90.984,67
4	PRIHODI OD KAMATA	0,15		0,37
5	OSTALI FINANSIJSKI PRIHODI	11.742,26	-	5.670,05
	UKUPNO:	312.971,32	402.100,00	402.421,05

Analitika prihoda

U 2019. godini RTPV ostarila je ukupne prihode u iznosu od 402.421,05 € što je za 89.450,00 € više u odnosu na 2018 godinu, odnosno 29 % . U odnosu na plan – prihodi su realizovani u cjelini.

Strukturu prihoda čine:

Prihodi iz budzeta	62,56%
Prihodi od usluga	10,41%
Prihodi od donacija	25,62%
Ostali finansijski prihodi	1,41%


Prihodi iz budzeta ostavreni u 2019. godini iznose 251.733,33 €, što je u odnosu na plan isto, a u odnosu na prethodnu godinu manje za 14.029,80 € tj. oko 5,3%. Prihodi iz budzeta su usmjereni na isplatu zarada zaposlenima i plaćanju reprograma (2010-2014. godine).

Prihodi od usluga u 2019. godini su veći za 8.169,00 €, tj. oko 24,21% u odnosu na prethodnu godinu.


Prihodi od donacija u ovoj godini ostavreni su u iznosu od 103.102,67€. U odnosu na prethodnu godinu ovi prihodi su veći za 101.603,67 € ili **67,73%**, a u odnosu na plan veći za **84,85%**.

Ostali finansijski prihodi u 2019. godini iznose 5.670,05 €. U 2018. godini ovi prihodi iznosili 11.742,26 €, i veći su za 52,00%.

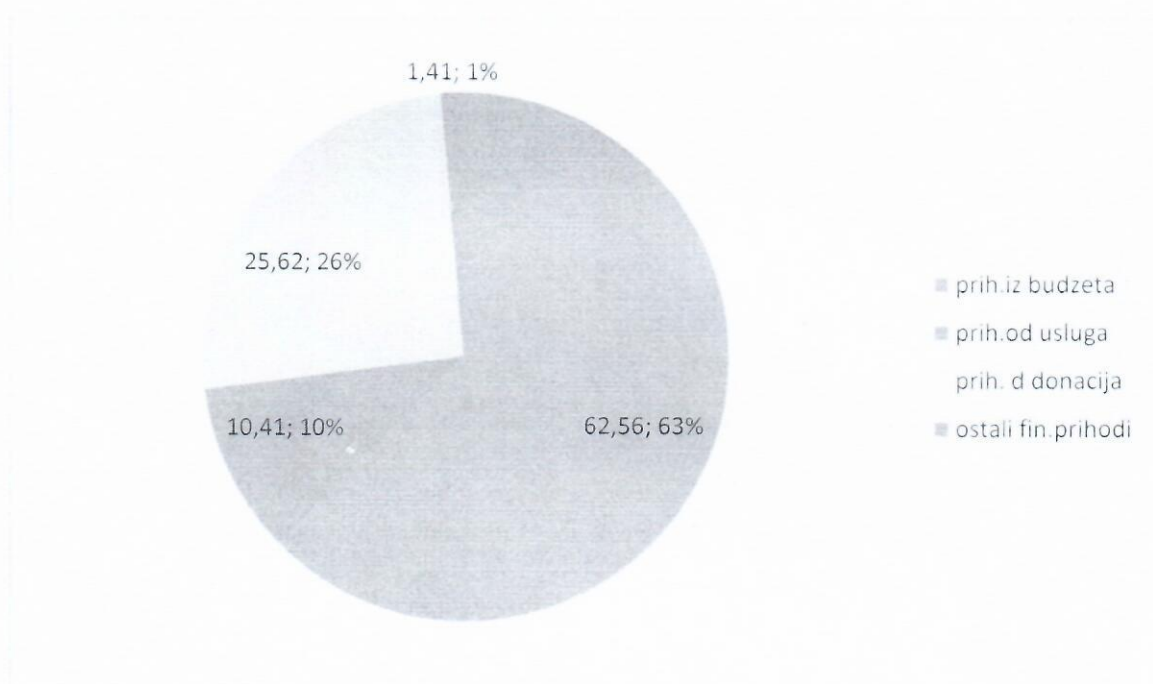
Grafikon1. Uporedni prikaz ukupnih prihoda



Grafikon 2. Uporedni prikaz pojedinih kategorija prihoda u 2018 i 2019



Grafikon 3. Struktura prihoda 2018



RASHODI

Tabela 2: Rashodi

u €

R. Br.	Vrsta troskova	Ostvarenje 2018	Plan 2019	Ostvarenje 2019
1	Troskovi materijala	2.877,07	7.000,00	4.521,55
2	Troskovi goriva i energije	6.115,97	13.500,00	12.260,47
3	Troskovi neto zarada	170.128,50	180.000,00	161.033,64
4	Troskovi poreza na zarade	24.338,95	23.000,00	24.387,78
5	Tros.dop.na zarade i naknade zarada(zaposleni, savjet ugovori	62.565,81	60.000,00	65.513,54
6	Tros.dop.na zarade i nak. zar. na teret poslodavca	29.870,86	32.000,00	25.228,27
7	Ostali licni rashodi	19.743,23	23.000,00	38.215,26
8	Troskovi transportnih usluga	3.673,51	8.000,00	5.487,32
9	Troskovi usluga odrzavanja osnovnih sredstava	1.571,67	10.000,00	1.486,88
10	Troskovi reklame i propagande	500,00	7.000,00	1.700,00
11	Troskovi ostalih proizvodnih usluga		1.000,00	294,79
12	Troskovi amortizacije	440,87	8.000,00	641,20
13	Troskovi ostalih neproizvod. usluga			3.728,77
14	Troskovi reprezentacije	1.721,27	3.000,00	2.081,97
15	Troskovi premije osiguranja	7.442,84	6.500,00	4.899,69
16	Troskovi platnog prometa	694,61	500,00	724,35
17	Troskovi poreza-carine-clanarine		500,00	705,00
18	Ostali nematerijalni troskovi	7.195,02	9.500,00	57.822,22
19	Rashodi za dugorocne kredite, kamat	3.203,72	4.000,00	
20	Rashodi po osnovu direktonog otpisa potraživanja		7.000,00	231,41
20	Rashodi po osnovu usklađivanja vrijednosti	4.164,51		826,45
21	Ostali nepomenuti rashodi		2.433,33	
	Rashodi promjene rac.politike		500,00	
	UKUPNO:	381.718,13	411.733,33	411.790,56

Analitika rashoda

U 2019. godini ukupni rashodi iznosili su 411.790,56 €. U poređenju sa 2018. godinom (381.718,13 €) ukupni rashodi su veći za oko 7,88%. U odnosu na plan (411.733,33€) su približno isti.

Struktura rashoda:

Troskovi materijala za izradu ucinaka (troskovi pomocnog materijala, elektro materijal) iznose 565,95 €, troskovi za tekuce održavanje osnovnih sredstava iznose 2.070,44 €, troskovi održavanja higijene iznose 1.130,16 €, troškovi kancelarijskog materijala 635,00 € što ukupno iznosi 4.521,55€. U odnosu na 2018. godinu (2.877,07€) ovi troskovi su povećani za oko 57%.

Troškovi goriva i energije u 2019. godini iznosili su 12.260,47€, a tu spadaju troškovi električne energije (zagrijavanje prostorija) i iznose 8.040,60€, i troškovi goriva 4.219,47€. U odnosu na 2018. godinu (6.115,97 €) ovi troškovi su povećani za oko 100,5%.

Troškovi neto zarada u 2019. godini iznosili su 161.033,64 €. U 2018. godini ovi troškovi su iznosili 170.128,50 €. U 2019. godini smanjeni su za 9.094,86 ili 5,35 %.

Troškovi poreza na zarade u 2019. godini iznosili su 24.387,78 €, veći su za 48,83 € u odnosu na prošlu godinu, a u 2018. godini ovi troškovi su iznosili 24.338,95 €.

Troškovi doprinosa na zarade i naknade zarada obuhvataju troškove doprinosa za savjet 7.744,83€, troškove doprinosa za pio, dzo, nez- za zaposlene u iznosu od 57.768,71€, što je u ukupnom iznosu 65.513,54€. U odnosu na 2018. godinu (62.565,81€) ovi troškovi su veći za 2.947,73 €, odnosno za oko 4,71 %. A u odnosu na plan veći su za 9,18 %.

Troskovi doprinosa na zarade i naknade zarada na teret poslodavca obuhvataju troskove doprinosa za pio,dzo,nez,- za zaposlene u iznosu 21.573,43 €, troskove doprinosa na prirez na porez zaposlenih 2.846,21€, fond rada 482,93 €, troskove doprinosa na prirez na porez savjeta 325,70€, i ukupno su iznosili 25.228,27 €. U odnosu na 2018. godinu(29.870,86€) manji su za 4.642,59 € ili 15,54%, a u odnosu na plan (32.000,00 €) manji su za 6.771,73 € ili 18,40%.

Ostali licni rashodi u 2019. godini iznosili su 38.215,26 €, a oni obuhvataju jubilarne nagrade 800,00 €, dnevnice 5.764,70€, naknada za paketiće 8,68 €, pomoc zaposlenima -smrt 500,00 €, neto primanja savjeta i ugovor o djelu 26.280,46 € i ostale naknade troskova zaposlenima po odluci 560,00€. U 2018. godini ovi rashodi su iznosili 19.743,23 €, sto znači da su povećani za 18.472,03 € , ili 93,56%. U odnosu na plan veći su za 6.215,26 €, ili 66,15%.

Troškovi transportnih usluga u 2019. godini iznosili su 5.487,32 €, i to: troškovi usluga prevoza-taxi usluge 408,99 €, troškovi PTT usluga 5.078,33 €. U 2018. godini troškovi transportnih usluga su iznosili 3.673,51€, što znači da su troškovi transportnih usluga povećani za 1.813,81 € ili 49,38%.

Troškove usluga održavanja osnovnih sredstava iznose 1.486,88 €, a njih čine: troškovi usluga održavanja vozila 894,48 €, troškovi usluga održavanja osnovnih sredstava 592,40 €. U 2018. godini bili su neznatno veći za 5,39 €.

Troškovi reklame i propagande u 2019. godini iznose 1.700,00 €. U odnosu na 2018. godinu ovi troškovi su veći za 1.200,00 € ili 340%.

Troškovi ostalih proizvodnih usluga su iznosili 294,79 €. U te troškove spadaju troškovi usluga fotokopiranja.

Troškovi amortizacije u 2019. godini iznosili su 641,20€. U odnosu na 2018. Ovi troškovi su veći za 45,44 %.

Troškovi ostalih neproizvodnih usluga su iznosili 3.728,77 €. U te troškove spadaju troškovi usluga računovodstva i revizije i iznosili su 1.239,67 €, troškovi savjetovanja (obuke) 1.939,10 €, troškovi drugih neproizvodnih usluga-sponzorstvo 550,00 €.

Troškovi reprezentacije u 2019. iznosili su 2.081,97 €, a čine ih troškovi reprezentacije u sopstvenim prostorijama 473,27 €, troškovi ugostiteljskih usluga 907,50 € i troškovi za poklone 701,20 €. U odnosu na 2018. godinu (1.721,27 €) veći su za 360,70 € ili 20,96%

Troškovi premije osiguranja iznose 4.899,69 €, a čine ih troškovi premije osiguranja osnovnih sredstava 2.570,45 €, troškovi premije osiguranja-kasko 669,64 € i drugi troškovi premije osiguranja 1.569,60 €. U odnosu na prošlu godinu 7.442,84€, manji su za 2.543,15 € ili 34,17%.

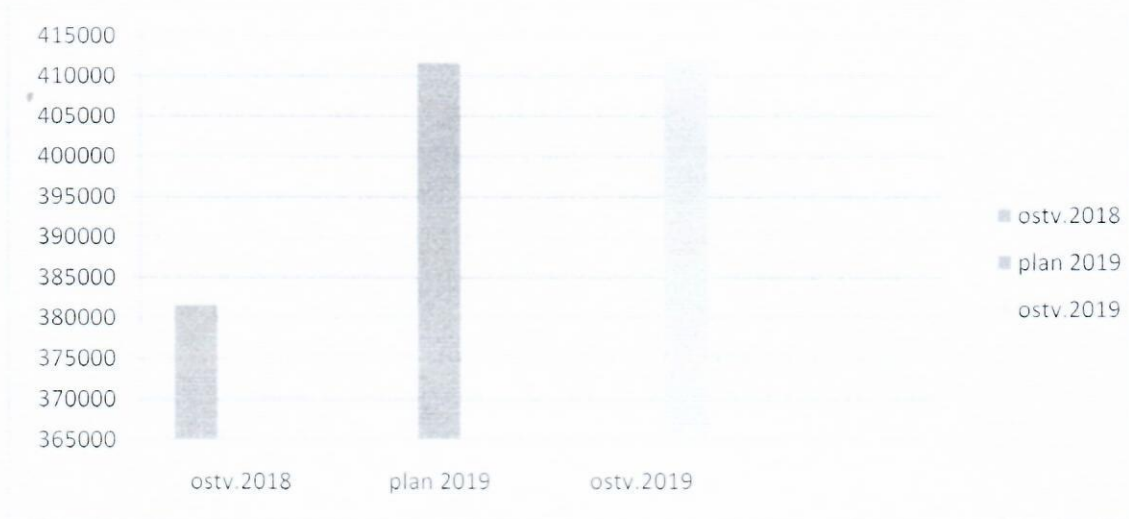
Troškovi piatnog prometa (provizije) u 2019. godini iznosili su 724,35 €, a u 2018. godini ovi troškovi su iznosili 694,61€. U odnosu na 2018. veći su za 4,28 %

Ostali nematerijalni troškovi su sudski troškovi i troškovi vjestacenja u iznosu od 2.179,33 €, troškovi registracije u iznosu od 447,60 €, troškovi donacija Projekat Delegacija EU u Crnoj Gori u iznosu 52.832,48 € i drugi nematerijalni troškovi (administrativne takse, prinudne naplate, sudske takse) u iznosu od 2.362,81€, što ukupno iznosi 57.822,22 €.

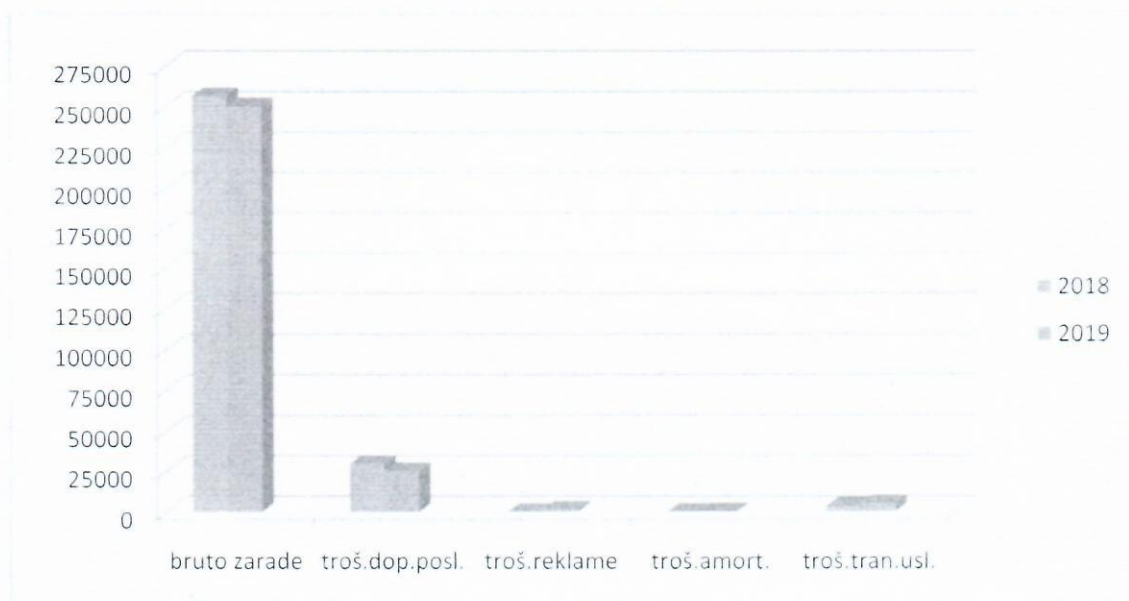
Rashodi za po osnovu direktnog otpisa potraživanja u 2019. godini iznosili su 231,41 €.

Rashodi po osnovu usklađivanja vrijednosti iznose 826,45 €.

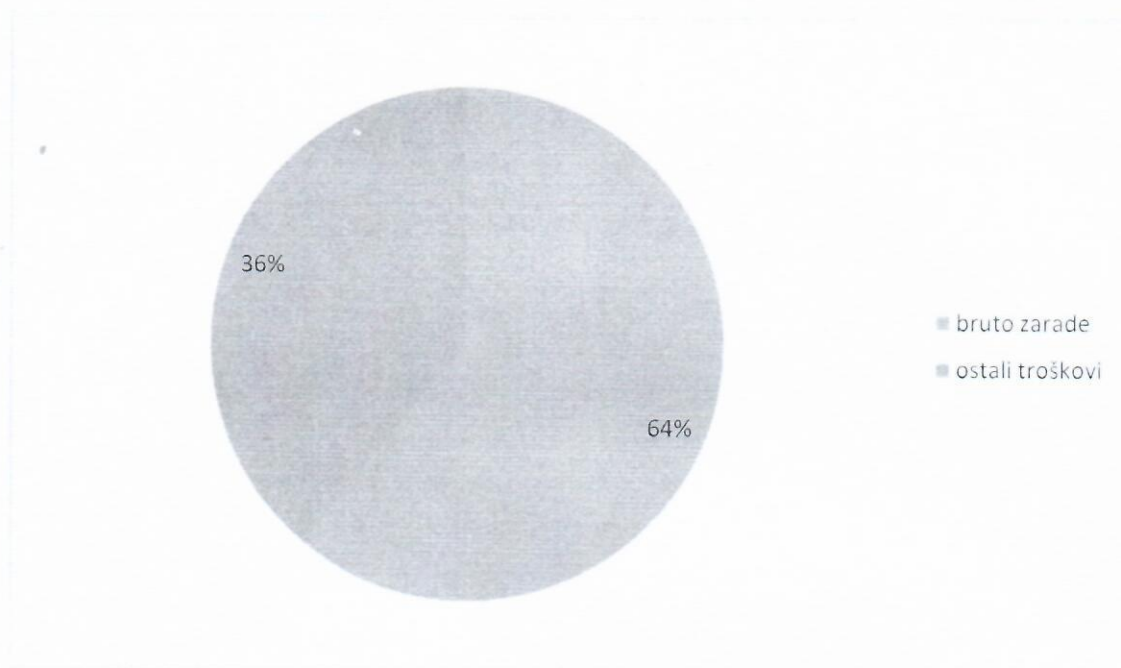
Grafikon1. Uporedni prikaz ukupnih rashoda



Grafikon 2. Uporedni prikaz pojedinih kategorija rashoda u 2018 i 2019



Grafikon 3. Struktura rashoda 2019



Obradila:

Svetlana Gačević

Svetlana Gačević

ZAKLJUČAK:

S obzirom na ostvareni prihod u 2019. (402.421,05) i na gubitak koji za poslednju deceniju nije nikad bio manji (9.000,00 €) - poslovna situacija nije nikad od osnivanja bila bolja – ali je daleko od idealne: naime, raste dug za poreze i doprinose, mada je u protekloj godini uplaćeno 90.741,81€ po ovom osnovu... Nereprogramirani dug je oko 280.000,00 € i nadamo se da će dijelom ili u potpunom iznosu biti kompenziran na relaciji Opština Pljevlja – Vektra Jakić – Poreska uprava CG)

Donacije: u 2019. LJE RT Pljevlja je ostvario značajne donacije:

1. Turska razvojna agencija TIKA omogućila je obuku 7 zaposlenih (snimatelji, montažeri) u redakciji Turske Radio Televizije (Ankara) i redakcije Al Yazira (Istanbul)
2. Ambasada USA u Podgorici podržala je projekat: portal tvpljevlja.me – like Phoenix sa 20.650\$ (u 2019. uplaćeno 9 000\$ tj. 8.118,00 €) ostalo u 2020. u skladu sa dinamikom projekta.
3. Delegacija EU u CG podržala je projekat LJE RT PV „NORTH“ – Centar za medijsko izvještavanje o životnoj sredini, sa 188.000,00€;
4. Vlada CG – 4.000,00€

U 2019. godini Delegacija EU uplatila je prvu tranšu granta „NORTH“ u iznosu 90.984,67€ (od čega za RT PV 38.152,19 €) a za partnere na projektu: CEDEM – 33.939,75€ a za GREEN HOME 18.892,73€) ostatak će biti uplaćen u 2020 i 2021. u skladu sa dinamikom projekta.

PROCJENE ZA 2020.

Pomenute činjenice daju argumente za dalji optimizam kada je u pitanju poslovna 2020. godina;

Ostvarena su tri sporazumna raskida ugovora o radu uz otplatu otpremnine, jedan radnik je otišao u penziju, a u 2020 otići će u penziju još jedan. Pored izvjesnih olakšica na poziciji bruto-zarade, ovo omogućava podmladjivanje zaposlenih, u skladu sa Uredbom Vlade CG o optimizaciji zaposlenih u javnom sektoru.

Poslovna 2020. godina je treća (posljednja) godina važenja Ugovora o pružanju javnih usluga, a očekuje se usvajanje novog Zakona o audio-vizuelnim medijima, koji bi popravio finansiranje lokalnih javnih emitera. Do tada Lokalni javni emiter RT Pljevlja ostaće "Najjevtinija televizija u CG" – tj. Lokalni javni emiter koji najmanje košta svoje sugrađane. Kao paradoks toj činjenici navodim podatak Agencije za elektronske medije od 21. oktobra 2019. pokazuje da je TV Pljevlja u analiziranom periodu 7.oktobar – 15. oktobar imala sopstvenu produkciju veću od TV Nikšić i TV Budva.

Slabosti LJE RT Pljevlja ostaju u domenu „skromnog marketinga“, nedovoljno razvijenog radio-programa i još uvijek nepovoljne starosne strukture novinara. Tome treba dodati neizvjesnu poslovnu situaciju posle 14. marta 2020. odnosno posle mjera Vlade CG, izazvanih pandemijom Korona virusa „Covid 19“ – što je dovelo do redukcije procesa rada na informativni program.

Pljevlja, april 2020-04-22



LJE RT Pljevlja

Dejan Miličić, direktor