

ЛОКАЛНИ ЈАВНИ ЕМИТЕР
„РАДИО ТЕЛЕВИЗИЈА ПЉЕВЉА“ Д.О.О.

Примљено: 21.06.2024

| Орг. ЈЕД. | Јединств. класиф. знак | Редни број | Прилог | Вриједн ост |
|--------------|------------------------------|---------------|--------|----------------|
| 03 | | 3021 | | |

Finansijski izvještaj
LJE RADIO TELEVIZIJA PLJEVLJA
Za period od 01. 01.2023 - 31.12. 2023. godine

Pljevlja, april 2024.godine

FINANSIJSKI POKAZATELJI

U narednom dijelu prikazani su finansijski pokazatelji poslovanja LJE Radio televizije Pljevlja doo, za period od 01.01.2023. do 31.12.2023.godine. Podaci u tabelama su pripremljeni na osnovu finansijskih iskaza o ukupnom rezultatu LJE Radio televizije Pljevlja za 2023. godinu kao i raspoloživoj finansijskoj dokumentaciji koja prikazuje sve promjene za izvještajni period.

PRIHODI

Tabela 1. Prihodi

u €

| Redni broj | VRSTA PRIHODA | Ostvarenje 2022 | Plan 2023 | Ostvarenje 2023 |
|------------|----------------------------------------------------------|-------------------|-------------------|-------------------|
| 1 | PRIHODI RTPV IZ BUDZETA OPŠTINE (po osnovu finansiranja) | 407.870,79 | 378.000,00 | 410.000,00 |
| 2 | PPRIHODI OD USLUGA | 43.548,73 | 55.000,00 | 50.421,83 |
| 3 | PRIHODI OD SUBVENCIJA (Marko Kartal i Alma Sadović) | 13.064,88 | 10.200,00 | 10.526,76 |
| 4 | PRIHODI OD DONACIJA (projekatNorth I media for all) | 29.969,06 | 50.000,00 | 6.396,22 |
| 5 | PRIHODI OD KAMATA | 50,63 | - | - |
| 6 | DRUGI FINANSIJSKI PRIHODI | 13.882,82 | - | 5.112,00 |
| | UKUPNO: | 508.386,91 | 493.200,00 | 482.456,62 |

Analitika prihoda

U 2023. godini RTPV ostvarila je ukupne prihode u iznosu od **482.456,62€** što je za **25.930,29€** manje u odnosu na 2022 godinu, odnosno 5,11% . U odnosu na plan prihodi iz budžeta su veći za 32.000,00€.

Strukturu prihoda čine:

| | |
|---------------------------|---------|
| Prihodi iz budžeta | 84,98 % |
| Prihodi od usluga | 10,45 % |
| Prihodi od subvencija | 2,18 % |
| Prihodi od donacija | 1,33% |
| Drugi finansijski prihodi | 1,06% |

Prihodi iz budžeta ostvareni u 2023. godini iznose **410.000,00€**, što je u odnosu na plan veći za 32.000,00 €, kao i u odnosu na prethodnu godinu veći za 2.129,21€. Prihodi iz budžeta usmjereni su na isplatu zarada zaposlenima i plaćanje reprograma.

Prihodi od usluga u 2023. godini su 50.421,83€ i veći su za 6.873,10€ u odnosu na prethodnu godinu.

Prihodi od subvencija-biro rada u ovoj godini ostvareni su u iznosu od 10.526,76 €.

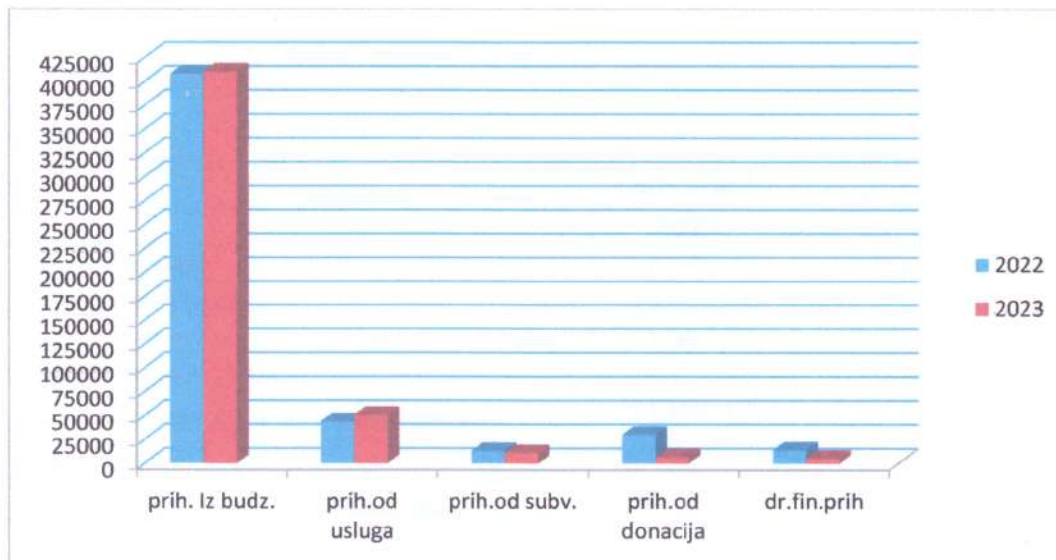
Prihodi od donacija u ovoj godini ostvareni su u iznosu od 6.396,22€.

Drugi finansijski prihodi u 2023. godini iznose 5.112,00€.

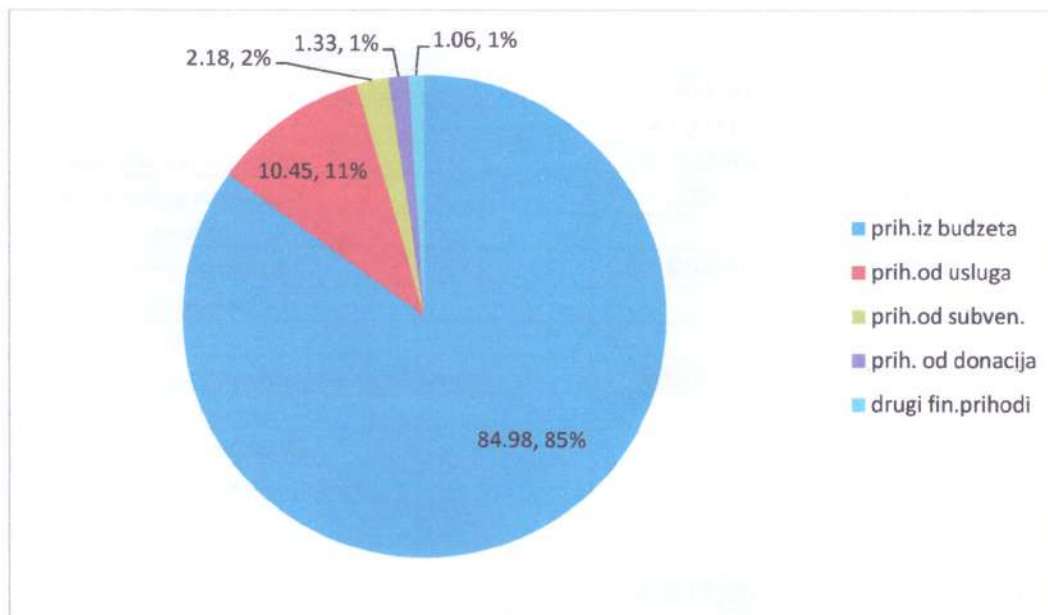
Grafikon1. Uporedni prikaz ukupnih prihoda



Grafikon 2. Uporedni prikaz pojedinih kategorija prihoda u 2022 i 2023



Grafikon 3. Struktura prihoda 2023



RASHODI

Tabela 2: Rashodi

u €

| R. Br. | Vrsta troskova | Ostvarenje 2022 | Plan 2023 | Ostvarenje 2023 |
|--------|-------------------------------------------------------------------------|-------------------|-------------------|-------------------|
| 1 | Troskovi materijala | 7.969,18 | 8.000,00 | 6.830,30 |
| 2 | Troskovi goriva i energije | 15.538,10 | 14.500,00 | 14.266,26 |
| 3 | Troskovi neto zarada | 211.550,01 | 216.000,00 | 247.235,18 |
| 4 | Troskovi poreza na zarade | 4.712,29 | 5.000,00 | 7.627,23 |
| 5 | Tros.dop.na zarade i naknade zarada (zaposleni, savjet ugovori o djelu) | 41.988,68 | 11.000,00 | 47.981,41 |
| 6 | Tros dop.na zarade i nak. zar. na teret poslodavca | 16.371,86 | 20.000,00 | 19.375,43 |
| | Tros.reprograma | | 110.000,00 | |
| 7 | Ostali licni rashodi i naknade | 25.984,73 | 27.300,00 | 31.985,66 |
| 8 | Troskovi transportnih usluga | 3.564,93 | 4.000,00 | 4.153,42 |
| 9 | Troskovi usluga odrzavanja osnovnih sredstava | 5.320,75 | 9.000,00 | 6.057,90 |
| 10 | Troskovi reklame I propagande | 1.647,11 | 1.300,00 | 2.510,32 |
| 11 | Troskovi ostalih proizvodnih usluga | | | |
| 12 | Troskovi amortizacije nematerijalnih usluga | 2.715,17 | 3.000,00 | 2.944,68 |
| 13 | Troskovi neproizvodih usluga | 1.984,67 | 2.000,00 | 1.820,00 |
| 14 | Troskovi reprezentacije | 1.418,01 | 2.500,00 | 1.907,21 |
| 15 | Troskovi premije osiguranja | 3.192,83 | 3.400,00 | 2.174,54 |
| 16 | Troskovi platnog prometa | 839,70 | 1.000,00 | 947,73 |
| 17 | Troskovi amortizacije | | | |
| 18 | Ostali nematerijalni troskovi | 12.954,40 | 8.000,00 | 8.729,88 |
| 19 | Drugi finansijski rashodi | | | |
| 20 | Rashodi kamata | | | |
| 21 | Rashodi po osnovu direktonog otpisa potrazivanja | 9.065,38 | 4.000,00 | 2.516,93 |
| 22 | Ostali nepomenuti rashodi | - | 2.000,00 | |
| 23 | Rashodi promjene rac.politike | - | | |
| | Tros.usluga racunovodstva I revizije | | | |
| | | | | |
| | | | | |
| | UKUPNO: | 366.817,80 | 452.000,00 | 409.064,08 |

Analitika rashoda

U 2023. godini ukupni rashodi iznosili su 409.064,08€. U odnosu na prethodnu godinu ovi rashodi su veći za 42.246,28€ odnosno 5,76%, a u odnosu na plan manji su za 42.935,92€. U ukupnoj strukturi rashoda bruto zarade čine -dok su ostali troškovi -%

Struktura rashoda:

Troškovi materijala -Tu spadaju troškovi pomoćnog materijala-elektro materijal 681,27€, troškovi za tekuće održavanje osnovnih sredstava 1.560,23€, troškovi održavanja higijene iznose 1.389,33 €, troškovi kancelarijskog materijala 625,74€, troškovi odvoza smeća 1.811,68€, troškovi rezijanskog materijala 762,05€ što ukupno iznosi 6.830,30€.

Troškovi električne energije i goriva u 2023. godini iznosili su 14.266,26€, a tu spadaju troškovi električne energije (zagrijavanje prostorija) i iznose 8.802,37€, dok troškovi goriva iznose 5.463,89 €. U 2022. godini ovi troškovi iznosili su 15.538,10€

Troškovi neto zarada u 2023.godini iznosili su 247.235,18€.

Troškovi poreza na zarade i naknade zarada-zaposleni - u 2023 godini iznose 7.627,23€.

Troškovi doprinosa na zarade i naknade zarada obuhvataju troškove doprinosa za savjet 1.873,01€ troškove doprinosa za pio, za zaposlene u iznosu od 46.108,40€, što je u ukupnom iznosu 47.981,41€.

Troškovi poreza na zarade i naknade zarada na teret poslodavca (obuhvataju troškove doprinosa pio,dzo,nez za zaposlene na teret poslodavca 17.812,06€, troškove doprinosa na prirez na porez zaposlenih 588,93€, fond rada 571,81€, troškove doprinosa na prirez na porez savjeta 402,63€, u ukupnom iznosu 19.375,43€.

Ostali lični rashodi i naknade u 2023. godini iznosili su 31.965,66€, a oni obuhvataju: USSS CG-fond invalida-odmor zaposlenih u iznosu od 557,86€, naknade troškova prevoza na službenom putu 1.342,80€, pomoć zaposlenima i porodici –smrt 2.050,00€, neto primanja savjeta i ugovor o djelu 26.955,00€ i ostale naknade troškova zaposlenima po odluci 1.080,00€. U 2022. godini ovi rashodi su iznosili 25.984,73 €.

Troškovi transportnih usluga u 2023. godini iznosili su 4.153,42€ i to su troškovi troškovi PTT usluga .

Troškove usluga održavanja osnovnih sredstava iznose 6.057,90€ , a njih čine: troškovi usluga održavanja osnovnih sredstava 4.688,22€, troškovi usluga održavanja vozila 1.328,52 i troškovi usluga održavanja 41,16€ .

Troškovi reklame i propaganda iznose 2.510,32€

Troškovi amortizacije nematerijalnih usluga u 2023. godini iznose 2.944,68 €.

Troškovi ostalih neproizvodnih usluga su iznosili 1.820,00€. U te troškove spadaju troškovi usluga računovodstva i revizije i iznosili su 1.500,00 €, troškovi

advokatskih usluga 320,00€.

Troškovi reprezentacije u 2023. iznosili su 1.907,21 €, a čine ih troškovi reprezentacije u sopstvenim prostorijama 1.451,77€ i troškovi ugostiteljskih usluga 455,44€.

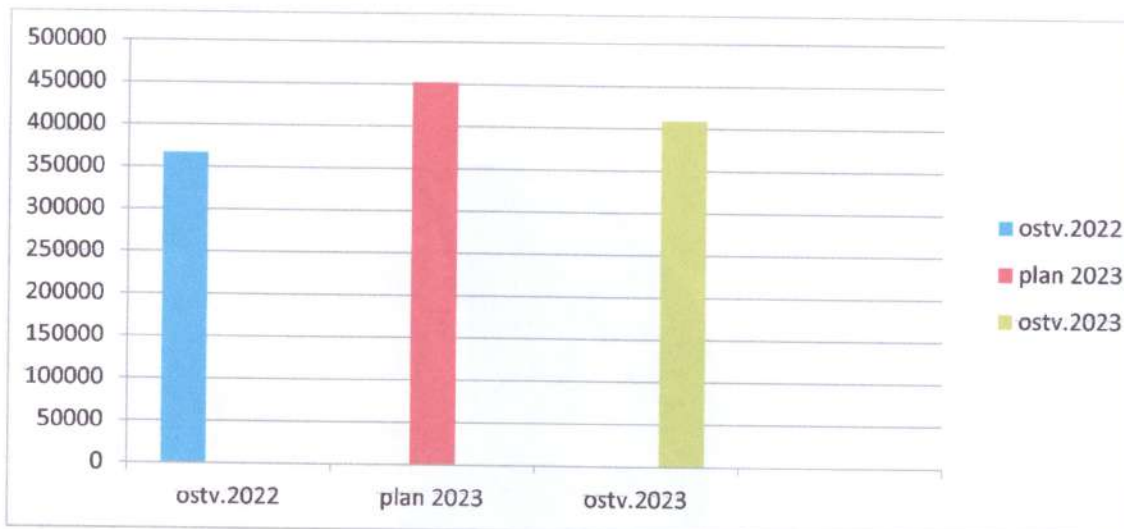
Troškovi premije osiguranja iznose 2.174,54€, a čine ih troškovi premije osiguranja osnovnih sredstava 1925,50€, troškovi premije osiguranja-kasko 249,04€.

Troškovi platnog prometa (provizije) u 2022. godini iznosili su 947,73€.

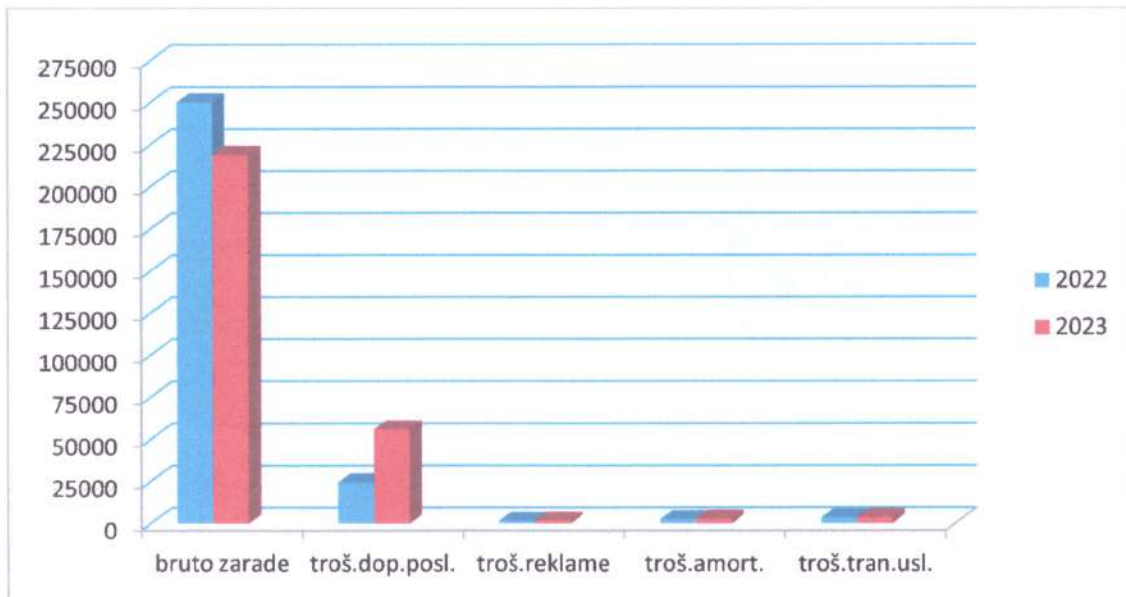
Ostali nematerijalni troškovi su sudski troškovi i troškovi vještačenja u iznosu od 297,33€, troškovi registracije u iznosu od 334,79€, i drugi nematerijalni troškovi - prinudne naplate po osnovu poreza (administrativne takse, sudske takse) u iznosu od 8.097,76€, sto ukupno iznosi 8.729,88€.

Dobitak u 2023. godini je iznosio 73 392,00 €.

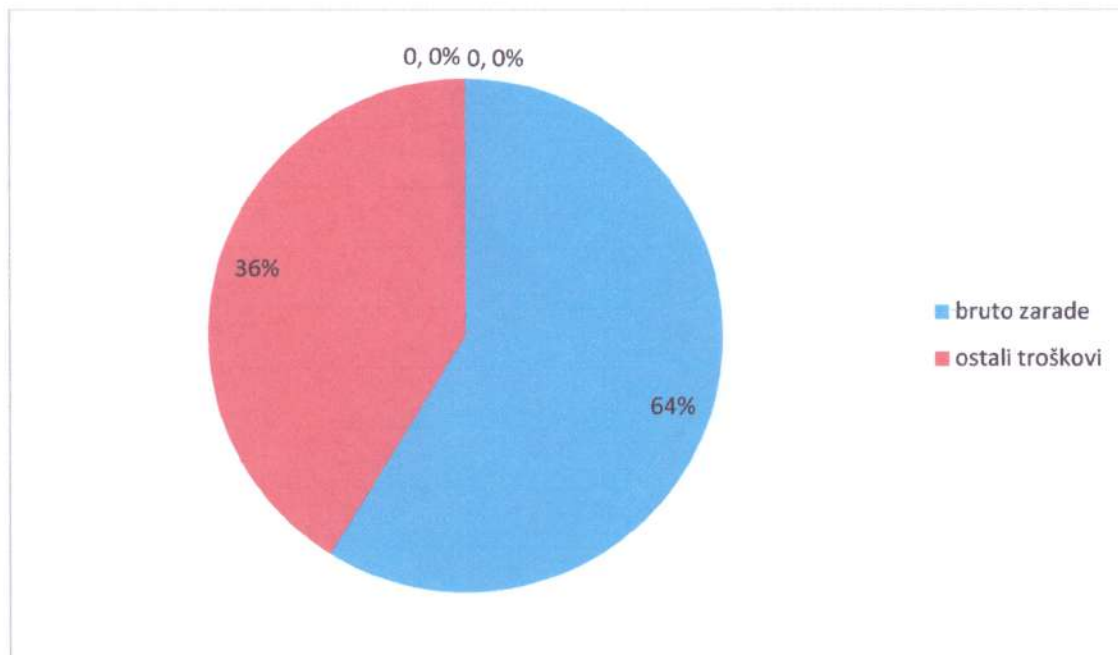
Grafikon 1. Uporedni prikaz ukupnih rashoda



Grafikon 2. Uporedni prikaz pojedinih kategorija rashoda u 2022 i 2023



Grafikon 3. Struktura rashoda 2023



Obradila:
Vanja Joknić

Dostavljeno

1. Savjetu
2. Nezavisnom revizoru
3. a/a
4. Zaposlenima/oglasna tabla



ERT Pljevlja
Milivoje Irić, direktor